



PANAMÁ

---

# PANAMÁ OESTE

---

**LA NDPBA RESULTADOS SUBNACIONALES  
DE LA EVALUACIÓN: PROVINCIAS Y COMARCAS  
INDIGENAS**

# PANAMÁ

## PANAMÁ OESTE

### CAPITAL: LA CHORRERA

Superficie: 2,880 km<sup>2</sup>

La provincia de Panamá Oeste está ubicada en la región central de Panamá. La provincia se divide en 5 distritos: La Chorrera (la capital), Arraiján, Capiña, Chame y San Carlos. La provincia limita al sur con el Océano Pacífico, al norte con Colón, al oeste con Coclé y al este con Panamá. Las principales fuentes económicas son el ganado y la pesca.



### RIESGO Y VULNERABILIDAD

#### PUNTAJE DE LOS COMPONENTES



**RIESGO ESPECÍFICO DE LA AMENAZA (MHR) - Muy bajo**

Puntaje: 0.410 • Puesto: 11/13



**RESILIENCIA (R) - Bajo**

Puntaje: 0.538 • Puesto: 8/13



**EXPOSICIÓN A MÚLTIPLES AMENAZAS (MHE) - Muy bajo**

Puntaje: 0.305 • Puesto: 11/13



**VULNERABILIDAD (V) - Muy bajo**

Puntaje: 0.391 • Puesto: 8/13



**CAPACIDAD DE AFRONTAMIENTO (CC) - Bajo**

Puntaje: 0.467 • Puesto: 8/13



Población (estimación 2020)

**606,458**



Población en la pobreza

**7.3%**



Promedio de años de escolaridad

**9.8**



Acceso a agua potable

**1.6% households**



Tasa de mortalidad infantil (cada 1000 nacidos vivos)

**12**

\*Para obtener más información sobre datos y componentes, visite: <https://bit.ly/2LqVoUO>



## EXPOSICIÓN A MÚLTIPLES AMENAZAS (MHE)

PUESTO: 11 / 13 PROVINCIAS Y  
COMARCAS ORIGINARIAS  
PUNTAJE: 0.305



MHE  
0.305

Crudo MHE  
0.592

Relativo MHE  
0.019

### POBLACIÓN Y CAPITAL ESTIMADOS EXPUESTOS A CADA RIESGO:



Terremotos

**0.1%**

366

-



Inundaciones

**0.1%**

366

19,9 millones



Deslizamiento de Tierras

**1.0%**

5,305

26,3 millones



Marejada Ciclónica

**0.1%**

621

9,6 millones



Aumento del Nivel del Mar

**16.0%**

86,679

3,9 mil millones



Incendio Forestal

**3.4%**

18,658

347,8 millones



Tsunami

**2.8%**

15,223

-



## VULNERABILIDAD (V)

**PUESTO: 8 / 13 PROVINCIAS Y COMARCAS  
ORIGINARIAS  
PUNTAJE: 0.391**

La vulnerabilidad en Panamá Oeste es impulsada principalmente por Estrés ambiental y Desigualdad de género. Los gráficos de barras indican los temas socioeconómicos que contribuyen a la puntuación de Vulnerabilidad.



### Estrés Ambiental

**PUNTAJE: 0.842 PUESTO: 1/13 PROVINCIAS Y COMARCAS ORIGINARIAS**



**0.11%**  
Porcentaje de pérdida de cubierta forestal


**84.92**  
Densidad de ganado por km<sup>2</sup>

**372.7%**  
Porcentaje de consumo de agua dulce en producción



### Estado de Salud Vulnerable

**PUNTAJE: 0.241 PUESTO: 13/13 PROVINCIAS Y COMARCAS ORIGINARIAS**



**78.8**  
Incidencia de dengue cada 100,000 personas

**10.5**  
Incidencia de SIDA cada 100,000 personas

**1.8**  
Incidencia de paludismo cada 100,000 personas

**28.3**  
Incidencia de tuberculosis cada 100,000

**6.6%**  
Prevalencia de desnutrición

**2.7%**  
Discapacidad

**18.28**  
Tasa de mortalidad materna cada 100,000 nacidos vivos


**12.06**  
Tasa de mortalidad infantil cada 1,000 nacidos vivos

**79.05**  
Esperanza de vida



### Vulnerabilidad de Acceso a Agua Limpia

**PUNTAJE: 0.080 PUESTO: 11/13 PROVINCIAS Y COMARCAS ORIGINARIAS**




**1.6%**  
Hogares sin acceso a agua potable mejorada

**99.7%**  
Hogares con acceso a saneamiento mejorado



### Vulnerabilidad de Acceso a la Información

**PUNTAJE: 0.165 PUESTO: 13/13 PROVINCIAS Y COMARCAS ORIGINARIAS**



**67.0%**  
Hogares con radio

**94.2%**  
Hogares con TV

**78.1%**  
Hogares con Internet

**82.0%**  
Tasa de asistencia escolar

**9.84**  
Años de escolaridad promedio


**1.3%**  
Tasa de analfabetismo



**Limitaciones Económicas**

**PUNTAJE: 0.046**

**PUESTO: 12/13** PROVINCIAS Y COMARCAS ORIGINARIAS



**7.3%**

Tasa de pobreza

**0.48**

Coefficiente de dependencia económica



**Desigualdad de Género**

**PUNTAJE: 0.767**

**PUESTO: 3/13** PROVINCIAS Y COMARCAS ORIGINARIAS



**0.26**

Proporción de inscripción a la educación secundaria femenina versus masculina

**0.33**

Cociente de participación laboral entre hombres y mujeres

**0.25**

Proporción de funcionarias mujeres en el gobierno local



**Presiones Demográficas**

**PUNTAJE: 0.594**

**PUESTO: 6/13** PROVINCIAS Y COMARCAS ORIGINARIAS



**5.3%**

Cambio promedio anual de población urbana

**2.3%**

Cambio promedio porcentual de población urbana



# CAPACIDAD DE AFRONTAMIENTO (CC)

**PUESTO: 8 / 13 PROVINCIAS Y COMARCAS ORIGINARIAS**  
**PUNTAJE: 0.467**

Panamá Oeste exhibe una Capacidad de Afrontamiento más débil en las áreas de Gobernanza y Capacidad de atención sanitaria. El Los gráficos de barras indican los temas socioeconómicos que contribuyen a la puntuación general de Capacidad de afrontamiento.



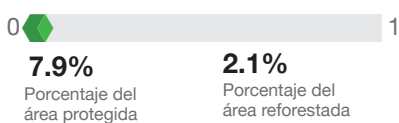
## Capacidad Económica PUNTAJE: 0.641 PUESTO: 3/13 PROVINCIAS Y COMARCAS ORIGINARIAS



## Gobernanza PUNTAJE: 0.203 PUESTO: 13/13 PROVINCIAS Y COMARCAS ORIGINARIAS



## Capacidad Ambiental PUNTAJE: 0.044 PUESTO: 11/13 PROVINCIAS Y COMARCAS ORIGINARIAS



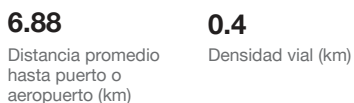
## Capacidad de la Infraestructura PUNTAJE: 0.700 PUESTO: 5/13 PROVINCIAS Y COMARCAS ORIGINARIAS



## Capacidad de atención sanitaria PUNTAJE: 0.308 PUESTO: 10/13 PROVINCIAS Y COMARCAS ORIGINARIAS



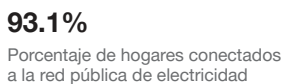
## Capacidad de Transporte PUNTAJE: 0.72 PUESTO: 2/13 PROVINCIAS Y COMARCAS ORIGINARIAS



## Capacidad de Comunicaciones PUNTAJE: 0.819 PUESTO: 2/13 PROVINCIAS Y COMARCAS ORIGINARIAS



## Capacidad de Energía PUNTAJE: 0.954 PUESTO: 2/13 PROVINCIAS Y COMARCAS ORIGINARIAS





## RESILIENCIA (R)

**PUESTO: 8 / 13 PROVINCIAS  
Y COMARCAS ORIGINARIAS**  
ASSESSED  
**PUNTAJE: 0.538**

El puntaje y la clasificación de Panamá Oeste se deben a la vulnerabilidad Muy bajo combinada con puntuaciones Bajo de la capacidad de afrontamiento.

**Puntuaciones de los componentes de Riesgo de Múltiples Amenazas en comparación con las puntuaciones medias generales de los países:**



Estrés ambiental



Desigualdad de género



Gobernanza




Capacidad de atención sanitaria



## RIESGO ESPECÍFICO DE LA AMENAZA (HSR)




**Terremotos**



**PUESTO: 11 / 13 PROVINCIAS Y COMARCAS ORIGINARIAS**  
**PUNTAJE: 0.000**




**Inundaciones**



**PUESTO: 8 / 13 PROVINCIAS Y COMARCAS ORIGINARIAS**  
**PUNTAJE: 0.156**




**Aumento del Nivel del Mar**



**PUESTO: 3 / 13 PROVINCIAS Y COMARCAS ORIGINARIAS**  
**PUNTAJE: 0.289**




**Marejada Ciclónica**



**PUESTO: 7 / 13 PROVINCIAS Y COMARCAS ORIGINARIAS**  
**PUNTAJE: 0.199**




**Deslizamiento de Tierras**



**PUESTO: 5 / 13 PROVINCIAS Y COMARCAS ORIGINARIAS**  
**PUNTAJE: 0.186**




**Incendio Forestal**



**PUESTO: 8 / 13 PROVINCIAS Y COMARCAS ORIGINARIAS**  
**PUNTAJE: 0.210**



**Tsunami**



**PUESTO: 3 / 13 PROVINCIAS Y COMARCAS ORIGINARIAS**  
**PUNTAJE: 0.241**




## RIESGO DE MÚLTIPLES AMENAZAS (MHR)

**11 / 13**

PUESTO: WITHIN PROVINCIAS Y COMARCAS ORIGINARIAS

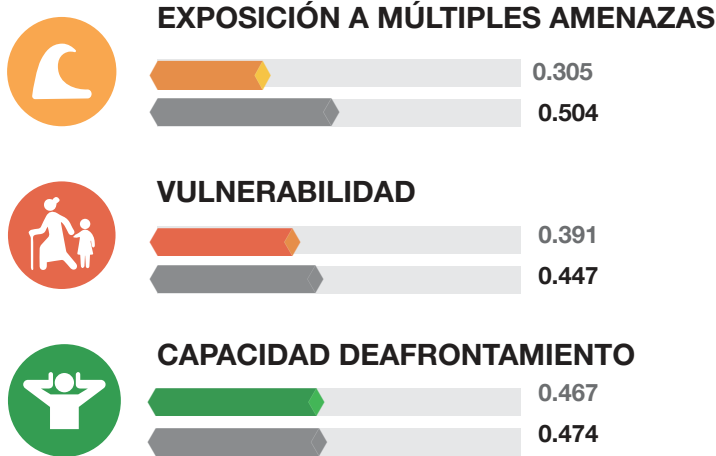
PUNTAJE: 0.410



El puntaje y la clasificación de Panamá Oeste se deben a Exposición a Múltiples Amenazas Muy bajo combinada con Muy bajo Puntuaciones de Vulnerabilidad y Bajo Capacidad de Afrontamiento.

Puntuaciones de los componentes de Riesgo de Múltiples Amenazas en comparación con las puntuaciones medias generales de los países:

PANAMÁ OESTE PUNTAJE  
COUNTRY PUNTAJE





# PANAMÁ OESTE RECOMENDACIONES



## Estrés ambiental

Panamá Oeste clasifica justo por encima del promedio en términos de estrés ambiental. El cambio climático, la extracción de agua dulce y la pérdida de la cubierta forestal contribuyen a la inseguridad alimentaria, los entornos inhóspitos, las personas desplazadas internamente, la migración forzada y la inestabilidad económica. Los elevados índices de pobreza y la desigualdad de los ingresos podrían exacerbarse con una planificación inapropiada y un desarrollo no controlado.

La protección ambiental es vital para garantizar el desarrollo sostenible dentro del país, y la gestión de la tierra es esencial para controlar el estrés ecológico y equilibrar de cerca el uso económico. La promoción de una agricultura sostenible y el desarrollo de objetivos a largo plazo impulsan la estabilidad en la industria agrícola y garantizan oportunidades económicas estables para la fuerza de trabajo. Brindar formación educativa tanto a entidades privadas como públicas a fin de instruir sobre el desarrollo sostenible y elaborar métricas sostenibles que garanticen que no se produzca un desarrollo en exceso.

# PANAMÁ OESTE RECOMENDACIONES

## 2

### Desigualdad de género

Panamá Oeste ocupa el tercer puesto más alto en desigualdad de género en Panamá. A este alto puesto contribuyen las diferencias basadas en el género en las inscripciones a la educación secundaria y la participación en la fuerza de trabajo. Las provincias donde las mujeres son menos activas en términos económicos y políticos pueden representar una dependencia económica, lo que agrega tensión en la sociedad civil. El aumento demográfico también genera una competencia adicional en la fuerza de trabajo. La falta de intervenciones dirigidas para garantizar la participación de las mujeres puede aumentar la desigualdad de género, y generar una disparidad significativa en los ingresos y los medios de subsistencia entre mujeres y hombres.

Impulsar la participación laboral promoviendo oportunidades para las mujeres en la fuerza de trabajo, que incluyan disposiciones para la contención familiar, como un acceso al cuidado de los niños que sea de calidad y asequible. Promover igual salario por igual trabajo, a fin de fomentar el crecimiento económico y reducir la dependencia económica.

Diseñar e implementar estrategias de intervención para promover y sostener la participación tanto de varones como de mujeres en la educación secundaria, y reducir la tasa de deserción. Promover el desarrollo y el empoderamiento de los jóvenes mediante estructuras de contención social y oportunidades de empleo, como diversos programas de transición de la escuela al trabajo y academias de liderazgo.

---

## PANAMÁ OESTE RECOMENDACIONES

---

### 3

#### Gobernanza

Panamá Oeste ocupa el puesto más bajo en gobernanza de todo Panamá. Posee la tasa de delitos más alta, 14,16 cada 1000 personas, y la tasa de sindicatos del crimen más elevada, 8,48 cada 1000 personas. Los desafíos en la gobernanza pueden socavar la estabilidad para la sociedad civil y generar mayor estrés entre poblaciones dispares y desfavorecidas.

Ofrecer asistencia financiera y técnica a las fuerzas de aplicación de la ley para abordar adecuadamente la actividad delictiva. Identificar los factores subyacentes y los impulsores de la actividad ilegal para garantizar la efectividad de las acciones dirigidas con recursos del gobierno, a fin de reducir la actividad delictiva. Desarrollar métodos para medidas de desempeño y medidas de efectividad a fin de utilizar mejor los recursos limitados del gobierno. Identificar mecanismos de retroalimentación para que el público comprenda e identifique mejor los problemas de gobernanza en la sociedad civil.

# PANAMÁ OESTE RECOMENDACIONES

## 4

### Capacidad de atención sanitaria

Panamá Oeste ocupa el tercer puesto más bajo en capacidad de atención sanitaria en Panamá. Con este bajo nivel contribuyen los bajos índices de médicos y enfermeras/os cada 10 000 personas, las camas de hospital disponibles limitadas cada 10 000 personas y la menor cobertura de inmunización. La capacidad de atención sanitaria inadecuada exacerba otras áreas como la participación económica, la dependencia y el cuidado de los adolescentes y las personas mayores. La falta de profesionales calificados para la atención sanitaria y de recursos genera un recurso limitado, lo que obliga a formar un triaje de la atención para satisfacer las necesidades sanitarias emergentes. Esto solo se ve exacerbado en casos de grandes cantidades de víctimas, situaciones de desastre y brotes de enfermedades agudas.

Eliminar las barreras a la atención médica para abordar correctamente las necesidades médicas ambulatorias para todos los miembros de la sociedad, evitando que las patologías médicas se conviertan en tratamientos hospitalarios más difíciles, y generen presión en los sistemas médicos. Crear programas educativos que aborden la adecuada alimentación, el ejercicio, la vacunación y el sexo seguro para reducir las conductas que requieran intervención médica. Identificar correctamente los hospitales y sus niveles de trauma respectivos para la atención pediátrica y adulta en situaciones de gran cantidad de víctimas. Garantizar que los hospitales cumplan con las normas de atención determinadas por el gobierno.

**Better solutions.  
Fewer disasters.**

# Safer world.

**1305 N Holopono Street  
Suite 2, Kihei, HI 9675 3**

**P: (808) 891-0525  
F: (808) 891-0526**



**@PDC\_Global**



**/PDCGlobal**



**www.pdc.prg**



**ndpba.pan@pdc.org**