



PANAMÁ

BOCAS DEL TORO

**LA NDPBA RESULTADOS SUBNACIONALES
DE LA EVALUACIÓN: PROVINCIAS Y COMARCAS
INDIGENAS**

PANAMÁ

BOCAS DEL TORO

CAPITAL: BOCAS DEL TORO

Superficie: 4,657 km²

La provincia de Bocas del Toro está ubicada en la región occidental de Panamá. La provincia se divide en 4 distritos: Bocas del Toro (Capital), Almirante, Changuinola y Chiriquí Grande. La provincia limita al norte con el Mar Caribe, al oeste con Costa Rica, al sur con la Provincia de Chiriquí y Ngäbe Buglé. Las principales fuentes económicas son el ganado, la producción de bananas y la pesca.



RIESGO Y VULNERABILIDAD

PUNTAJE DE LOS COMPONENTES



RIESGO ESPECÍFICO DE LA AMENAZA (MHR) - Alto

Puntaje: 0.548 • Puesto: 4/13



RESILIENCIA (R) - Bajo

Puntaje: 0.471 • Puesto: 9/13



EXPOSICIÓN A MÚLTIPLES AMENAZAS (MHE) - Medio

Puntaje: 0.586 • Puesto: 6/13



VULNERABILIDAD (V) - Medio

Puntaje: 0.510 • Puesto: 5/13



CAPACIDAD DE AFRONTAMIENTO (CC) - Bajo

Puntaje: 0.453 • Puesto: 9/13



Población (estimación 2020)

179,990



Población en la pobreza

43.8%



Promedio de años de escolaridad

8.2



Acceso a agua potable

8.4% households



Tasa de mortalidad infantil (cada 1000 nacidos vivos)

25

*Para obtener más información sobre datos y componentes, visite: <https://bit.ly/2LqVoUO>



EXPOSICIÓN A MÚLTIPLES AMENAZAS (MHE)

PUESTO: 6 / 13 PROVINCIAS Y
COMARCAS ORIGINARIAS
PUNTAJE: 0.586



MHE
0.586

Crudo MHE
0.581

Relativo MHE
0.592

POBLACIÓN Y CAPITAL ESTIMADOS EXPUESTOS A CADA RIESGO:



Terremotos

32.3%

👤 50,111

-



Inundaciones

32.3%

👤 50,111

1,4 mil millones



Deslizamiento de Tierras

0.2%

👤 268

-



Marejada Ciclónica

2.6%

👤 4,038

20,6 millones



Aumento del Nivel del Mar

54.1%

👤 83,983

1,9 mil millones



Incendio Forestal

-

👤 0

-



Tsunami

0.7%

👤 1,045

3600



VULNERABILIDAD (V)

PUESTO: 5 / 13 PROVINCIAS Y COMARCAS ORIGINARIAS
PUNTAJE: 0.510

La vulnerabilidad en Bocas del Toro es impulsada principalmente por Presiones demográficas y Vulnerabilidad de acceso a agua limpia. Los gráficos de barras indican los temas socioeconómicos que contribuyen a la puntuación de Vulnerabilidad.



Estrés Ambiental

PUNTAJE: 0.177 PUESTO: 11/13 PROVINCIAS Y COMARCAS ORIGINARIAS



0.06%
 Porcentaje de pérdida de cubierta forestal

48.71
 Densidad de ganado por km²

33.8%
 Porcentaje de consumo de agua dulce en producción



Estado de Salud Vulnerable

PUNTAJE: 0.596 PUESTO: 3/13 PROVINCIAS Y COMARCAS ORIGINARIAS



420.8
 Incidencia de dengue cada 100,000 personas

3
 Incidencia de SIDA cada 100,000 personas

0.6
 Incidencia de paludismo cada 100,000 personas

82.1
 Incidencia de tuberculosis cada 100,000

27.7%
 Prevalencia de desnutrición

2.8%
 Discapacidad

67.46
 Tasa de mortalidad materna cada 100,000 nacidos vivos

24.51
 Tasa de mortalidad infantil cada 1,000 nacidos vivos

73.79
 Esperanza de vida



Vulnerabilidad de Acceso a Agua Limpia

PUNTAJE: 0.629 PUESTO: 4/13 PROVINCIAS Y COMARCAS ORIGINARIAS



8.4%
 Hogares sin acceso a agua potable mejorada

73.7%
 Hogares con acceso a saneamiento mejorado



Vulnerabilidad de Acceso a la Información

PUNTAJE: 0.521 PUESTO: 5/13 PROVINCIAS Y COMARCAS ORIGINARIAS



49.2%
 Hogares con radio

77.9%
 Hogares con TV

52.9%
 Hogares con Internet

76.8%
 Tasa de asistencia escolar

8.17
 Años de escolaridad promedio

8.5%
 Tasa de analfabetismo



Limitaciones Económicas

PUNTAJE: 0.540

PUESTO: 4/13 PROVINCIAS Y COMARCAS ORIGINARIAS



43.8%

Tasa de pobreza

0.71


Coefficiente de dependencia económica



Desigualdad de Género

PUNTAJE: 0.392

PUESTO: 10/13 PROVINCIAS Y COMARCAS ORIGINARIAS



0.03

Proporción de inscripción a la educación secundaria femenina versus masculina

0.35

Cociente de participación laboral entre hombres y mujeres

0.11

Proporción de funcionarias mujeres en el gobierno local



Presiones Demográficas

PUNTAJE: 0.718

PUESTO: 2/13 PROVINCIAS Y COMARCAS ORIGINARIAS



5.2%

Cambio promedio anual de población urbana

3.1%

Cambio promedio porcentual de población urbana



CAPACIDAD DE AFRONTAMIENTO (CC)

PUESTO: 9 / 13 PROVINCIAS Y COMARCAS ORIGINARIAS
PUNTAJE: 0.453

Bocas del Toro exhibe una Capacidad de Afrontamiento más débil en las áreas de Capacidad económica y Gobernanza. El Los gráficos de barras indican los temas socioeconómicos que contribuyen a la puntuación general de Capacidad de afrontamiento.



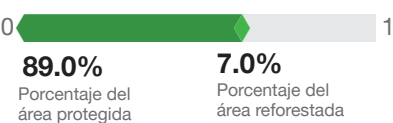
Capacidad Económica PUNTAJE: 0.371 PUESTO: 9/13 PROVINCIAS Y COMARCAS ORIGINARIAS



Gobernanza PUNTAJE: 0.396 PUESTO: 8/13 PROVINCIAS Y COMARCAS ORIGINARIAS



Capacidad Ambiental PUNTAJE: 0.633 PUESTO: 1/13 PROVINCIAS Y COMARCAS ORIGINARIAS



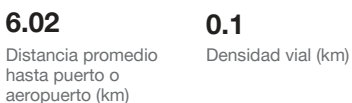
Capacidad de la Infraestructura PUNTAJE: 0.532 PUESTO: 9/13 PROVINCIAS Y COMARCAS ORIGINARIAS



Capacidad de atención sanitaria PUNTAJE: 0.435 PUESTO: 8/13 PROVINCIAS Y COMARCAS ORIGINARIAS



Capacidad de Transporte PUNTAJE: 0.522 PUESTO: 6/13 PROVINCIAS Y COMARCAS ORIGINARIAS



Capacidad de Comunicaciones PUNTAJE: 0.555 PUESTO: 9/13 PROVINCIAS Y COMARCAS ORIGINARIAS



Capacidad de Energía PUNTAJE: 0.614 PUESTO: 9/13 PROVINCIAS Y COMARCAS ORIGINARIAS





RESILIENCIA (R)

**PUESTO: 9 / 13 PROVINCIAS
Y COMARCAS ORIGINARIAS**
ASSESSED
PUNTAJE: 0.471

El puntaje y la clasificación de Bocas del Toro se deben a la vulnerabilidad Medio combinada con puntuaciones Bajo de la capacidad de afrontamiento.

Puntuaciones de los componentes de Riesgo de Múltiples Amenazas en comparación con las puntuaciones medias generales de los países:



Presiones demográficas



Vulnerabilidad de acceso a agua limpia



Capacidad económica




Gobernanza



RIESGO ESPECÍFICO DE LA AMENAZA (HSR)



Terremotos



PUESTO: 9 / 13 PROVINCIAS Y COMARCAS ORIGINARIAS
PUNTAJE: 0.096



Inundaciones



PUESTO: 1 / 13 PROVINCIAS Y COMARCAS ORIGINARIAS
PUNTAJE: 0.529




Aumento del Nivel del Mar



PUESTO: 1 / 13 PROVINCIAS Y COMARCAS ORIGINARIAS
PUNTAJE: 0.474



Marejada Ciclónica



PUESTO: 2 / 13 PROVINCIAS Y COMARCAS ORIGINARIAS
PUNTAJE: 0.350




Deslizamiento de Tierras



PUESTO: 11 / 13 PROVINCIAS Y COMARCAS ORIGINARIAS
PUNTAJE: 0.065




Incendio Forestal



PUESTO: 11 / 13 PROVINCIAS Y COMARCAS ORIGINARIAS
PUNTAJE: 0.000



Tsunami



PUESTO: 7 / 13 PROVINCIAS Y COMARCAS ORIGINARIAS
PUNTAJE: 0.173



RIESGO DE MÚLTIPLES AMENAZAS (MHR)

4 / 13

PUESTO: WITHIN PROVINCIAS Y COMARCAS ORIGINARIAS

PUNTAJE: 0.548



El puntaje y la clasificación de Bocas del Toro se deben a Exposición a Múltiples Amenazas Medio combinada con Medio Puntuaciones de Vulnerabilidad y Bajo Capacidad de Afrontamiento.

Puntuaciones de los componentes de Riesgo de Múltiples Amenazas en comparación con las puntuaciones medias generales de los países:

BOCAS DEL TORO PUNTAJE
COUNTRY PUNTAJE



EXPOSICIÓN A MÚLTIPLES AMENAZAS



VULNERABILIDAD



CAPACIDAD DE AFRONTAMIENTO



BOCAS DEL TORO RECOMENDACIONES



Presiones demográficas

Bocas del Toro ocupa el segundo lugar en presión demográfica solo detrás de Ngäbe Buglé y registra un cambio demográfico anual de 5,19 %. El crecimiento demográfico aumenta la presión sobre los servicios públicos, los servicios de emergencia y la atención médica. Este aumento disminuye la capacidad de los gobiernos para responder adecuadamente a los desastres y grandes cantidades de víctimas con recursos ya limitados. La migración de grandes poblaciones genera presión sobre los servicios sociales, las oportunidades económicas y el acceso a la atención médica. La falta de oportunidades económicas puede causar potencialmente un aumento de la actividad delictiva, mayores necesidades de nutrición para las poblaciones vulnerables (es decir, ancianos y adolescentes) y la falta de vivienda adecuada para las personas.

Dado que Bocas del Toro ocupa el sexto lugar más alto en exposición general a múltiples amenazas, se debe monitorear el crecimiento demográfico para garantizar que las políticas, los planes y los programas cumplan con los requisitos para responder a desastres y grandes cantidades de víctimas. Garantizar un nivel estable y sostenible de crecimiento y migración demográfica. Identificar las causas y razones detrás de la migración de grandes poblaciones, a fin de abordar las necesidades y restringir la migración forzada. Garantizar un entendimiento integral del cambio demográfico en el país para satisfacer las necesidades y requisitos de seguridad pública.

BOCAS DEL TORO RECOMENDACIONES

2

Vulnerabilidad de acceso a agua limpia

Bocas del Toro ocupa el cuarto lugar en Panamá en vulnerabilidad de acceso a agua limpia, con alto acceso a saneamiento mejorado. La falta de acceso a fuentes de agua mejoradas y saneamiento mejorado puede llevar a contraer enfermedades entéricas a partir de suministros de agua contaminados y aumenta el riesgo de que la población enfrente un brote de enfermedad entérica aguda. La contaminación del agua y los brotes de enfermedades exacerban las vulnerabilidades existentes y las exposiciones a amenazas, y el estrés a veces limita los recursos locales de atención médica. La falta de agua limpia en entornos específicos puede conducir rápidamente a una situación de gran cantidad de víctimas, lo que exige recursos a nivel nacional y asistencia externa para garantizar que una población tenga el agua potable limpia necesaria para sobrevivir.

Invertir en el desarrollo y en sistemas de tratamiento y distribución de agua para garantizar que las poblaciones tengan acceso a agua limpia y servicios de saneamiento adecuados. Desarrollar un plan de acción de emergencia para identificar y prevenir brotes de enfermedades entéricas agudas puede prevenir la propagación comunitaria y aislar las fuentes de agua contaminada o saneamiento inadecuado.

BOCAS DEL TORO RECOMENDACIONES

3

Capacidad económica

Bocas del Toro tiene la segunda clasificación más baja de PIB per cápita en comparación con el resto de Panamá. El salario medio de los individuos en la provincia también ocupa el noveno lugar en el país. La privación socioeconómica aumenta la dependencia de los limitados recursos del gobierno y de las personas, y restringe las oportunidades económicas y la movilidad. Una situación de mayores consecuencias para la privación socioeconómica es la migración forzada y sin control de grandes poblaciones, lo que puede crear inestabilidad inmediata dentro de la sociedad civil. Como se señaló en los resultados de vulnerabilidad para Bocas del Toro, ocupa el lugar más alto en las presiones demográficas generales en Panamá. La falta de capacidad económica aumenta la actividad delictiva, genera oportunidades para que las organizaciones delictivas transnacionales ganen influencia y afecta las relaciones entre los individuos y el gobierno permanente.

Fomentar programas para generar ingresos públicos y crear nuevas oportunidades de trabajo. Abordar la política pública existente para limitar la inflación y garantizar la igualdad de oportunidades de empleo, especialmente para las poblaciones marginadas. Ampliar y proporcionar programas de igualdad de oportunidades para la diversidad demográfica a fin de aumentar las oportunidades económicas para todos. Identificar los impulsores de la pobreza y la actividad delictiva para abordar las oportunidades de las poblaciones en dificultades dentro de la sociedad civil.

BOCAS DEL TORO RECOMENDACIONES

4

Gobernanza

Bocas del Toro ocupa el octavo puesto en Gobernanza general. La participación de los votantes es la más baja de todas las provincias de Panamá, lo que sugiere un posible desafío para la gobernanza y las elecciones. Una gobernanza limitada puede socavar la estabilidad de la sociedad civil y generar más estrés entre las poblaciones dispares y desfavorecidas. Ofrecer asistencia financiera y técnica a las fuerzas de la ley para abordar adecuadamente la actividad delictiva. Identificar los factores subyacentes y los impulsores de la actividad ilegal para garantizar el mejor uso de las acciones dirigidas con recursos del gobierno, a fin de reducir la actividad delictiva.

Desarrollar métodos para medidas de desempeño y medidas de efectividad para utilizar mejor los recursos limitados del gobierno. Identificar mecanismos de información para que el público comprenda e identifique mejor los problemas de gobernanza en la sociedad civil. Proporcionar e integrar la educación cívica para abordar la desconfianza en el gobierno y fomentar la participación electoral.

**Better solutions.
Fewer disasters.**

Safer world.

**1305 N Holopono Street P: (808) 891-0525
Suite 2, Kihei, HI 9675 3 F: (808) 891-0526**



@PDC_Global



/PDCGlobal



www.pdc.prg



ndpba.pan@pdc.org