

EL SALVADOR

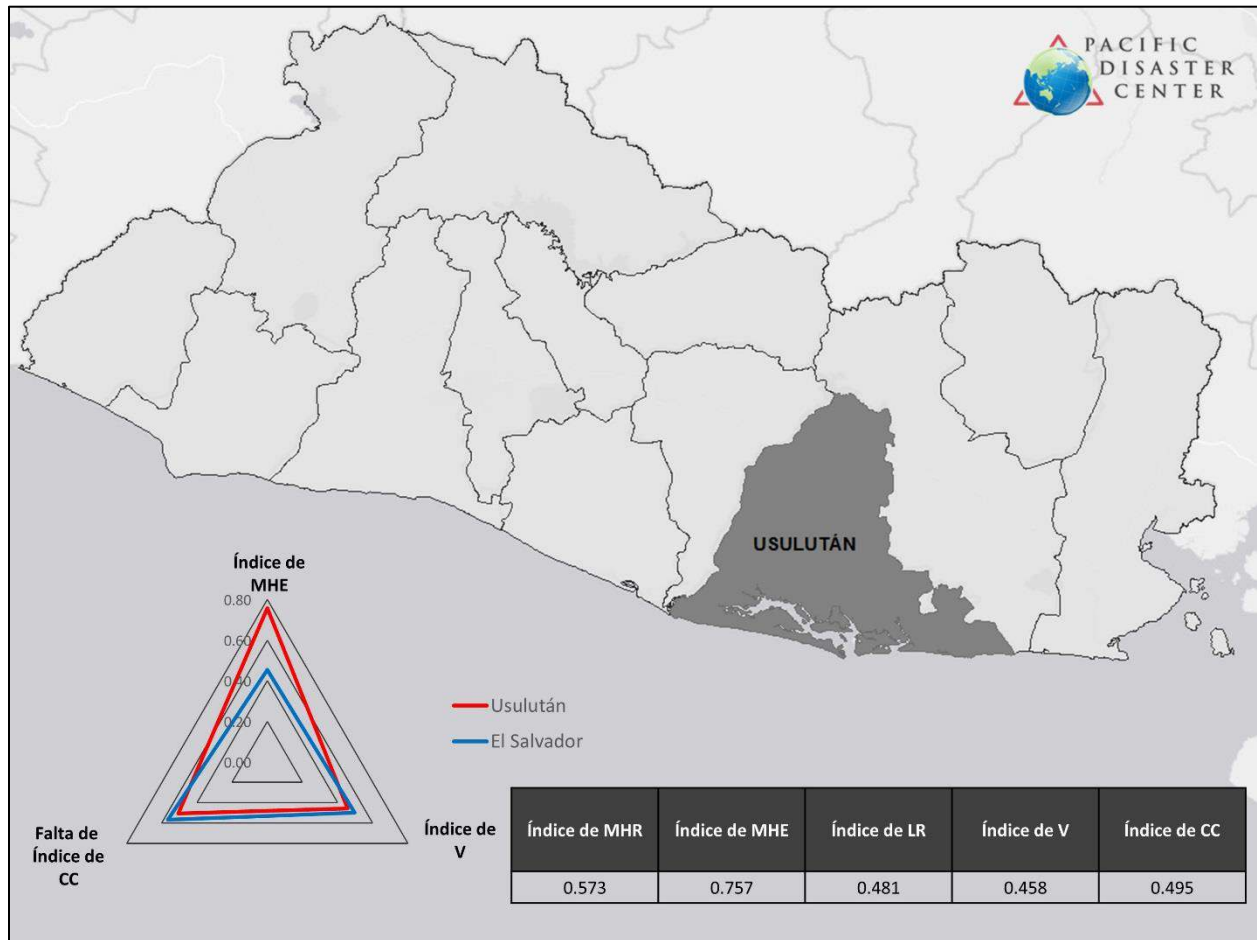


EVALUACIÓN NACIONAL DE REFERENCIA PARA LA PREPARACIÓN
EN CASO DE DESASTRES

PERFIL DE DEPARTAMENTO - USulután

Usulután: Riesgo

Usulután obtuvo el **1^{er} puesto entre 14** en el Índice de Riesgos Múltiples con un puntaje de **0.573**. El puntaje y calificación de Usulután se deben a la alta Exposición a Riesgos Múltiples en combinación con un puntaje de Capacidad de Afrontamiento moderado. Usulután obtuvo el 3^{er} puesto más alto en exposición a Riesgos Múltiples del país, el 10^o más alto en Vulnerabilidad y el 5^o más alto en Capacidad de Afrontamiento.



Usulután: Falta de Resiliencia

Usulután obtuvo el 10º puesto entre 14 en el Índice de Falta de Resiliencia con un puntaje de 0.481. El puntaje y calificación de Usulután se deben a una Capacidad de Afrontamiento moderada combinado con puntajes bajos en Vulnerabilidad. Usulután tiene la 10ª calificación más alta en Vulnerabilidad y, la 5ª más alta en Capacidad de Afrontamiento.

Las tres áreas temáticas con los puntajes relativos más débiles para el departamento de Usulután son: **Gobernanza, Capacidad Económica, y Limitaciones Económicas.**

Tabla 1. Índice de Falta de Resiliencia y Puntajes de los Componentes para Usulután

Índice	Usulután	
	Puntaje	Clasificación
Falta de Resiliencia	0.481	10
Componentes		
Vulnerabilidad	0.458	10
Capacidad de Afrontamiento	0.495	5

Usulután: Capacidad de Afrontamiento

Usulután está en el 5º puesto de 14 con un puntaje de 0.495. Las áreas temáticas con los puntajes relativos más débiles son **Gobernanza y Capacidad Económica.** Estas dos áreas temáticas parecen limitar la Capacidad de Afrontamiento dentro de este departamento.

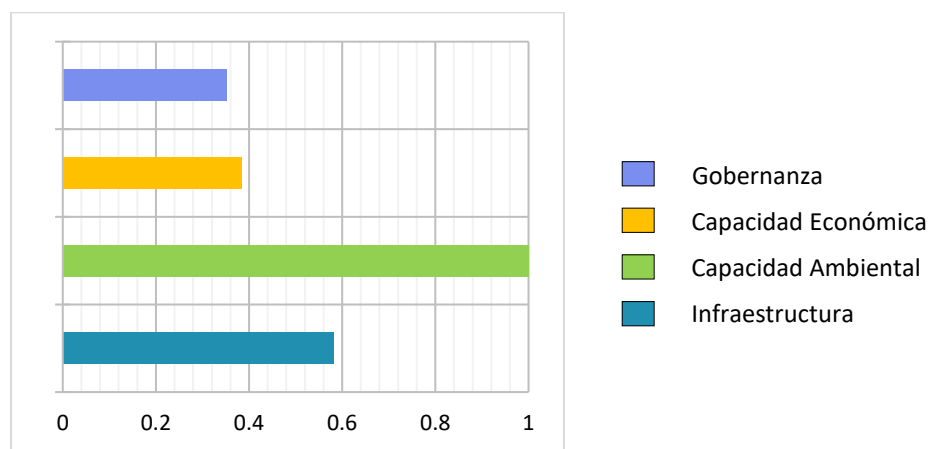


Figura 1. Sub-componentes de la Capacidad de Afrontamiento para Usulután

Tabla 2 Índice de Capacidad de Afrontamiento, puntajes del sub-componente y sub-índice para Usulután

Índice	Usulután	
	Puntaje	Clasificación
Capacidad de Afrontamiento	0.495	5
Sub-componentes		
Gobernanza	0.352	10
Capacidad Económica	0.385	7
Capacidad Ambiental	1.000	1
Infraestructura	0.581	4
Sub-Índices de Infraestructura		
Atención en Salud	0.270	6
Transporte	0.903	2
Comunicaciones	0.570	4

Usulután: Vulnerabilidad

Usulután tiene el **10º** puesto de **14** en el Índice de Vulnerabilidad con un puntaje de **0.458**. La vulnerabilidad en Usulután está fuertemente influenciada por **las limitaciones Económicas, Situación de Salud Vulnerable**, y puntaje del componente de **Vulnerabilidad al Acceso de Información**.

Tabla 3. Índice de Vulnerabilidad y puntajes del Índice del sub-componente para Usulután

Índice	Usulután	
	Puntaje	Clasificación
Vulnerabilidad	0.458	10
Sub-Componentes		
Limitaciones Económicas	0.602	4
Vulnerabilidad de Acceso a la Información	0.559	6
Situación de Salud Vulnerable	0.536	6
Vulnerabilidad de Agua Limpia	0.484	7
Presiones Demográficas	0.312	10
Estrés Ambiental	0.298	13
Desigualdad de Género	0.415	9

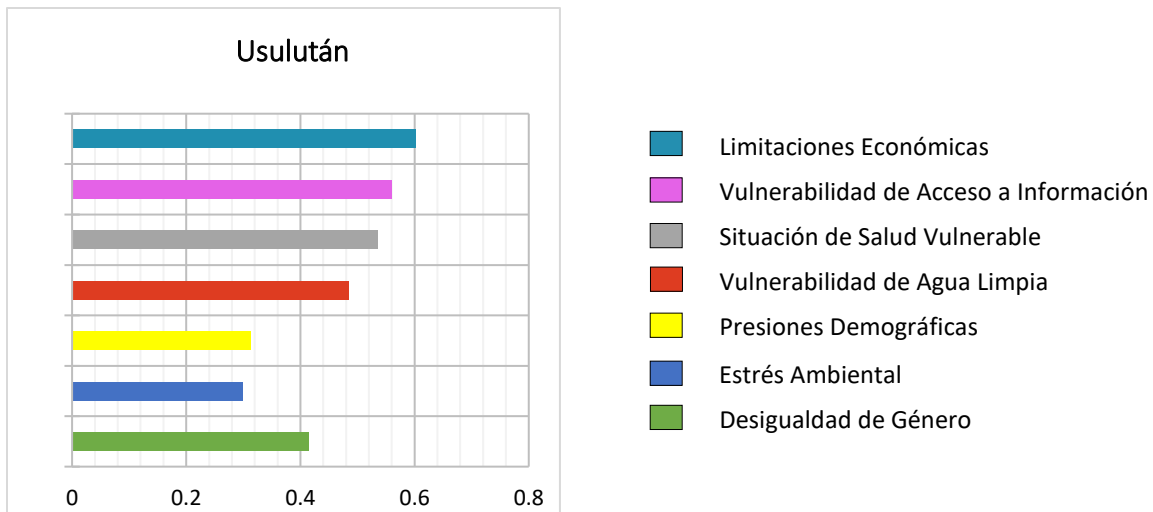


Figura 2. Sub-Componentes de Vulnerabilidad para Usulután

Usulután: Exposición a Riesgos Múltiples

Usulután tiene el **3^{er} puesto de 14** en el Índice de Exposición a Riesgos Múltiples con un puntaje de **0.757**. Una proporción muy grande de la población está expuesta a la **actividad sísmica, deslizamientos de tierra y ceniza volcánica**. Aun cuando Usulután está expuesta también a los tsunamis, este riesgo afecta a un número más pequeño de la población.

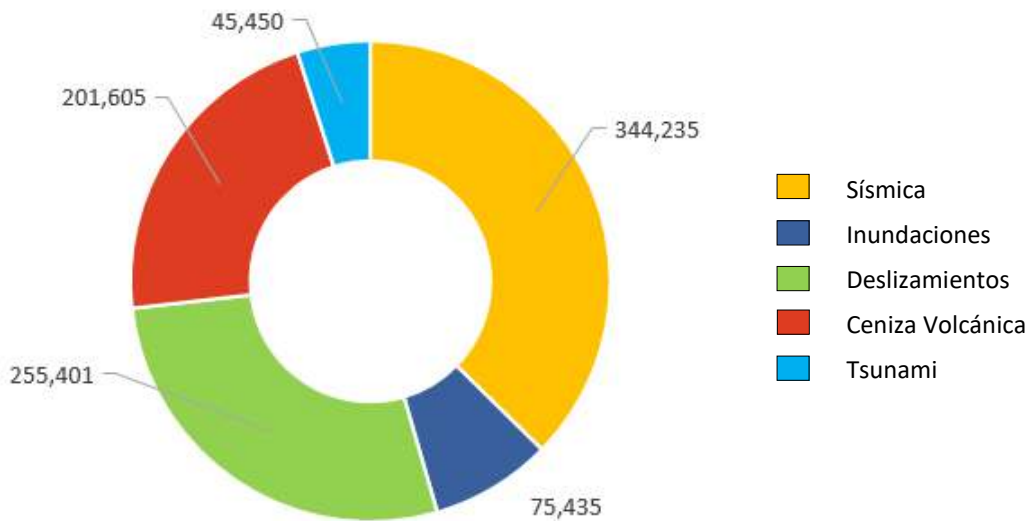


Figura 12 Exposición primaria de la población según el tipo de riesgo en Usulután

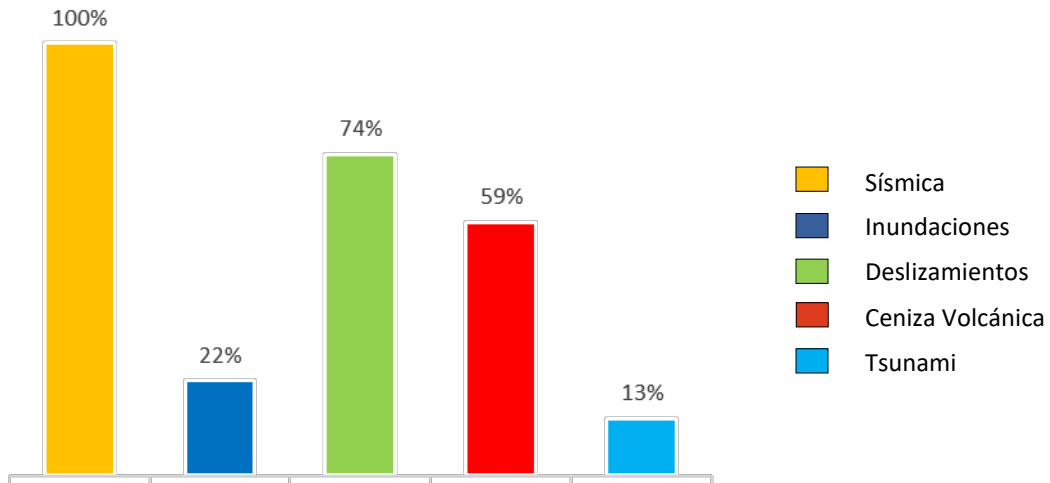


Figura 3. Porcentaje de Exposición de la población a cada tipo de Riesgo en Usulután

Tabla 4. Índice de Exposición a Riesgos Múltiples, puntajes del Índice de Exposición Primaria y Relativa para Usulután

Índice	Usulután	
	Puntaje	Clasificación
Exposición a Riesgos Múltiples	0.757	3
Sub-Componentes		
Exposición Primaria	0.514	6
Exposición Relativa	1.000	1