

EL SALVADOR

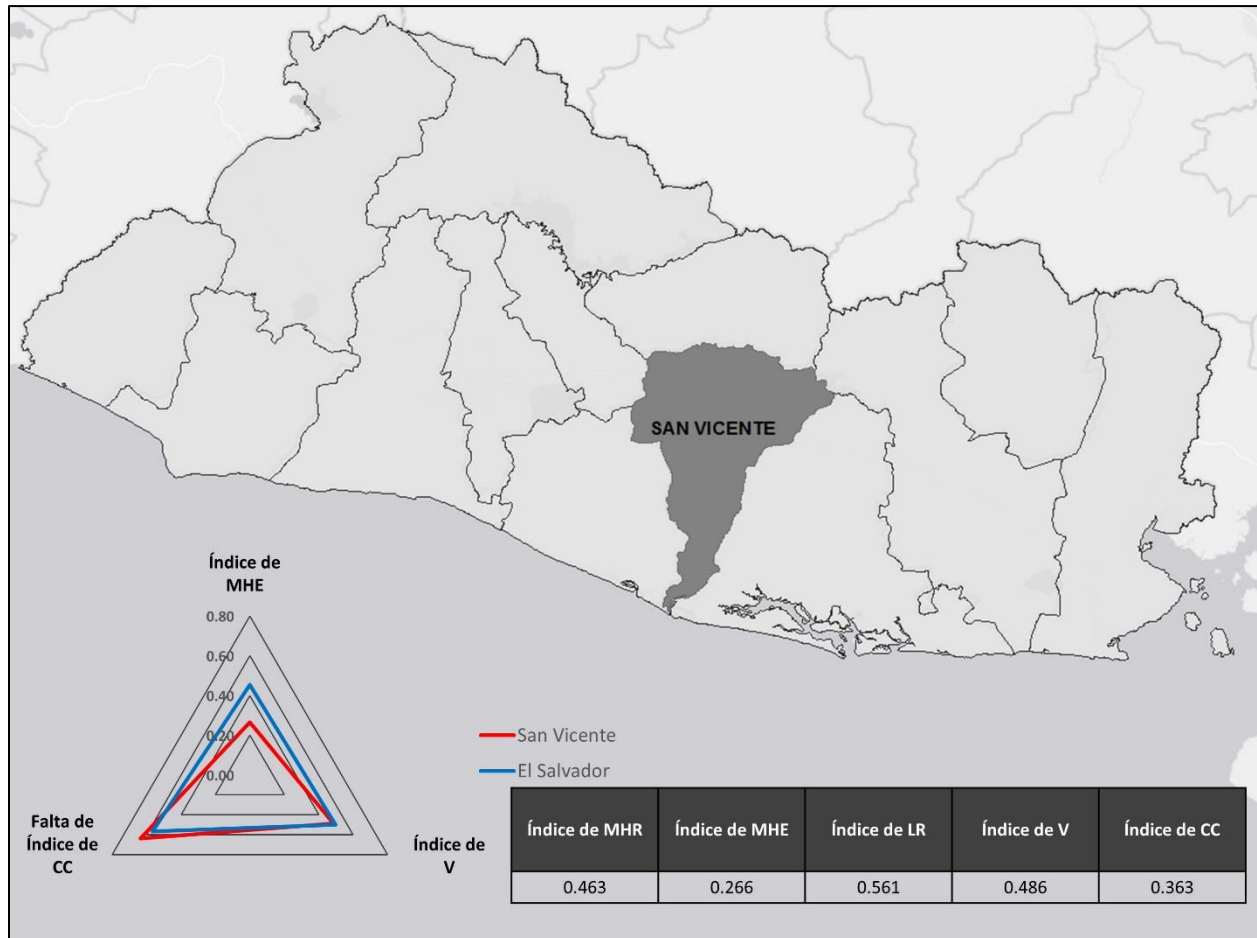


EVALUACIÓN NACIONAL DE REFERENCIA PARA LA PREPARACIÓN
EN CASO DE DESASTRES

PERFIL DE DEPARTAMENTO – SAN VICENTE

San Vicente: Riesgo

San Vicente clasificó en el puesto **11** de **14** en el índice de Riesgo Múltiple con un puntaje de **0.463**. San Vicente posee una Exposición baja a Riesgos Múltiples, una Vulnerabilidad moderada y una baja Capacidad de Afrontamiento. El departamento ocupa el puesto 11 en Exposición a Riesgos Múltiples, el 8 en Vulnerabilidad y el 10 en Capacidad de Afrontamiento.



San Vicente: Falta de Resiliencia

San Vicente ocupa el puesto **6** de **14** en el Índice de **Falta de Resiliencia** con un puntaje de **0.561**. El puntaje y clasificación de San Vicente se debe a una moderada Vulnerabilidad y baja Capacidad de Afrontamiento. El departamento está clasificado en el puesto 8 en Vulnerabilidad y el 10 en Capacidad de Afrontamiento.

Las tres áreas temáticas con los puntajes relativamente más débiles para el departamento de San Vicente son: **Gobernanza**, **Capacidad Ambiental**, y **Capacidad Económica**.

Tabla 1. Puntajes del Índice de Falta de Resiliencia y de los Componentes de San Vicente

Índice	San Vicente	
	Puntaje	Clasificación
Falta de Resiliencia	0.561	6
Componentes		
Vulnerabilidad	0.486	8
Capacidad de Afrontamiento	0.363	10

San Vicente: Capacidad de Afrontamiento

La capacidad de Afrontamiento de San Vicente ocupa el puesto número **10** de **14** con un puntaje de **0.363**. Las áreas temáticas con los puntajes relativamente más débiles son la **Capacidad Ambiental** y la **Gobernabilidad**. Estas dos áreas temáticas parecen limitar la Capacidad de Afrontamiento en este departamento.

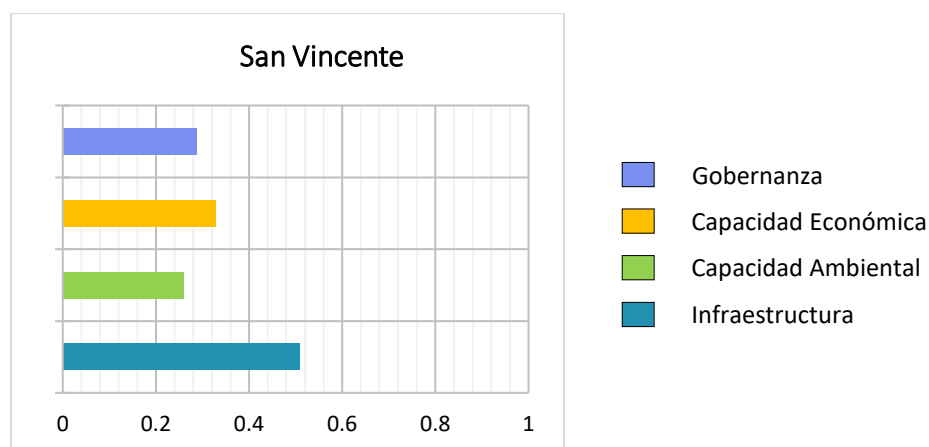


Figura 1: Sub-componentes de la Capacidad de Afrontamiento de San Vicente

Tabla 2 Puntajes del Índice de Capacidad de Afrontamiento, y de los sub-componentes y sub-índices de San Vicente

Índice	San Vicente	
	Puntaje	Clasificación
Capacidad de Afrontamiento	0.363	10
Sub-componentes		
Gobernanza	0.288	12
Capacidad Económica	0.328	11
Capacidad Ambiental	0.260	9
Infraestructura	0.508	6
Sub-índices de Infraestructura		
Atención en Salud	0.719	3
Transporte	0.472	9
Comunicaciones	0.332	10

San Vicente: Vulnerabilidad

San Vicente clasificó en el puesto número **8** de **14** en el Índice de Vulnerabilidad con un puntaje de **0.486**. La Vulnerabilidad en San Vicente se ve influenciada por los puntajes de los sub-componentes de la **Situación de Salud Vulnerable**, **Presiones Demográficas**, y el **Estrés Ambiental**.

Tabla 3. Puntajes del Índice de Vulnerabilidad y del Índice de los Sub-componentes de San Vicente

Índice	San Vicente	
	Puntaje	Clasificación
Vulnerabilidad	0.486	8
Sub-Componentes		
Limitaciones Económicas	0.507	9
Vulnerabilidad de Acceso a la Información	0.457	12
Situación de Salud Vulnerable	0.605	4
Vulnerabilidad de Agua Limpia	0.366	10
Presiones Demográficas	0.531	6
Estrés Ambiental	0.523	6
Desigualdad de Género	0.411	10

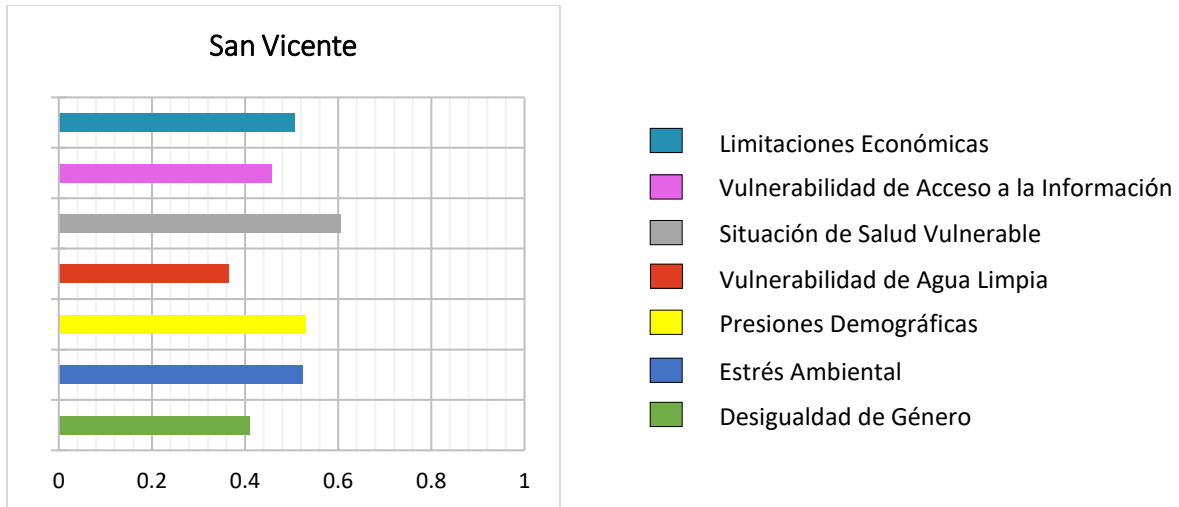


Figura 2: Sub-componentes de Vulnerabilidad de San Vicente

San Vicente: Exposición a Riesgos Múltiples

San Vicente está clasificado en el puesto **11** de **14** en el Índice de Exposición a Riesgos Múltiples con un puntaje de **0.266**. A pesar de esta calificación baja, una gran proporción de la población está expuesta a **actividad sísmica** y a **deslizamientos de tierra**. También está expuesta la población a inundaciones y a tsunamis, pero en menor proporción.

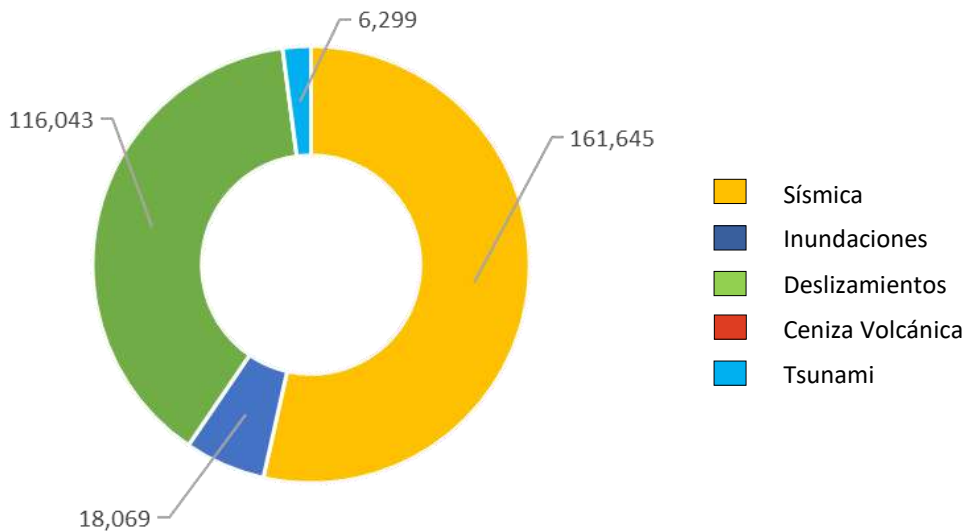


Figura 3: Exposición primaria de la población por tipo de riesgo en San Vicente

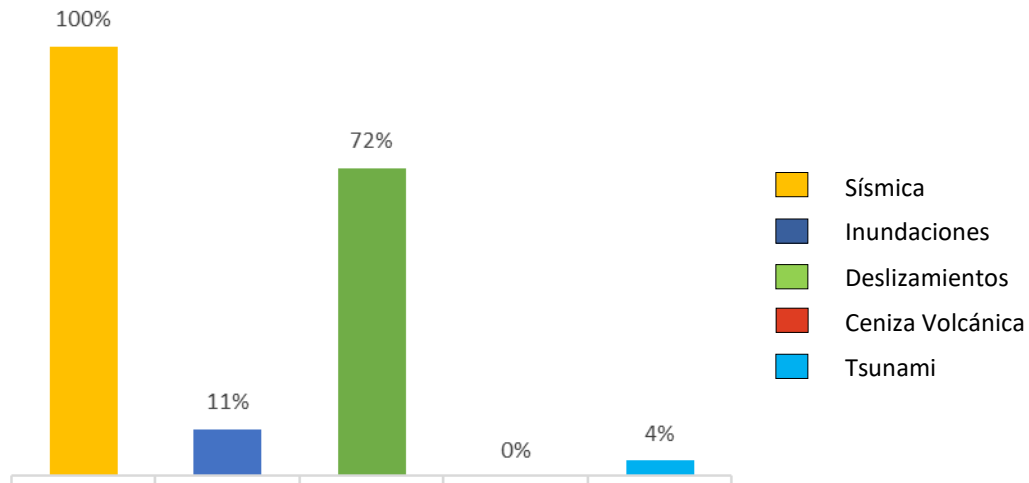


Figura 4: Porcentaje de la población expuesta por tipo de riesgos en San Vicente

Tabla 4. Puntajes del Índice de Exposición a Riesgos Múltiples, y del Índice de Exposición primaria y relativa de San Vicente

Índice	San Vicente	
	Puntaje	Clasificación
Exposición a Riesgos Múltiples	0.266	11
Sub-Componentes		
Exposición primaria	0.053	12
Exposición Relativa	0.478	10