

EL SALVADOR

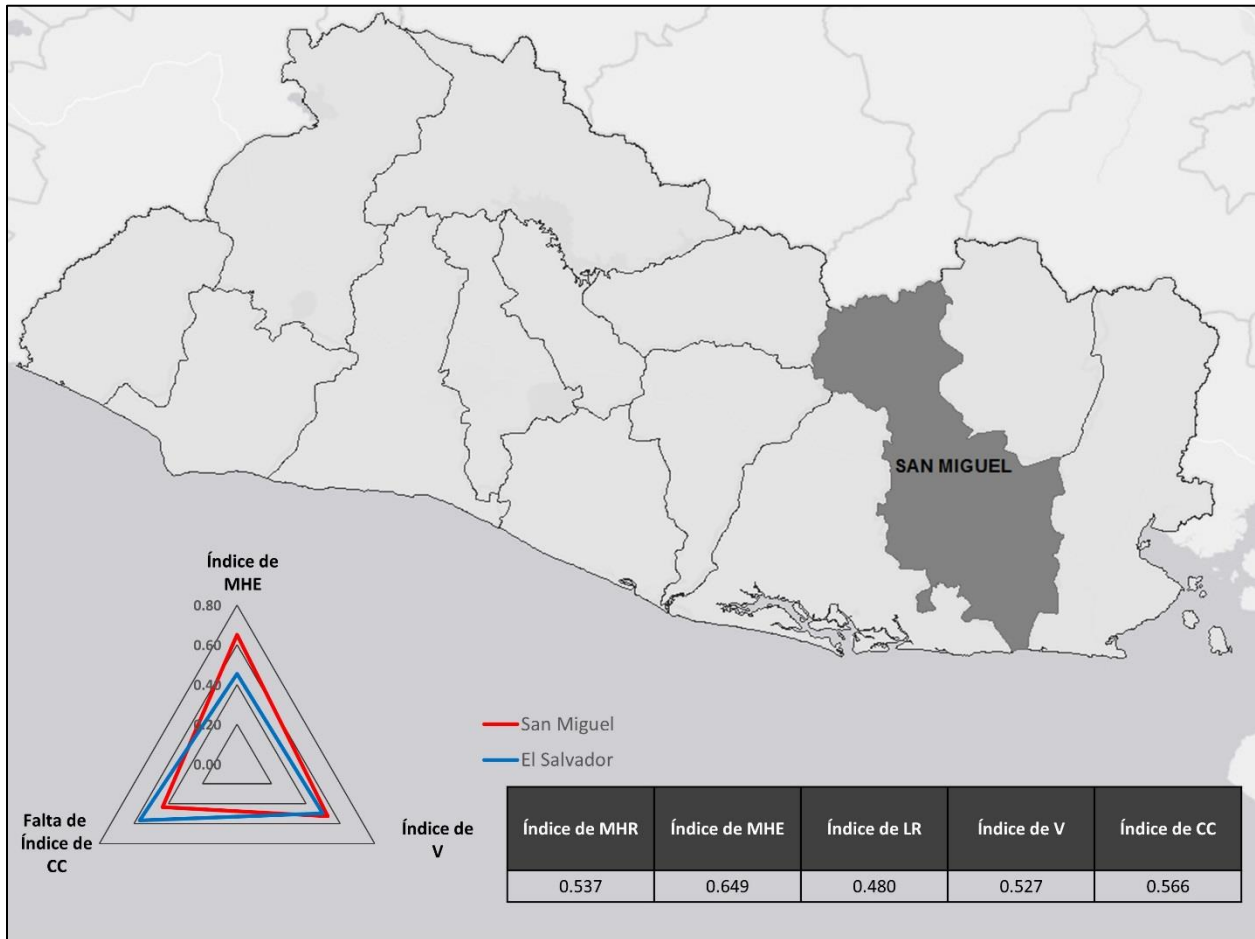


EVALUACIÓN NACIONAL DE REFERENCIA PARA LA PREPARACIÓN
EN CASO DE DESASTRES

PERFIL DE DEPARTAMENTO – SAN MIGUEL

San Miguel: Riesgo

San Miguel clasifica en el puesto **6 de 14** en el Índice de Riesgo Múltiple con un puntaje de **0.537**. El puntaje y clasificación deben su alta exposición a Riesgos Múltiples, a una moderada Vulnerabilidad y a su alta Capacidad de Afrontamiento. San Miguel clasifica como el 4º departamento con la Exposición más alta a Riesgos Múltiples del país, el 6º en Vulnerabilidad más alta y el 3º con Capacidad de Afrontamiento más alta.



San Miguel: Falta de Resiliencia

San Miguel clasifica en el puesto **11** de **14** en el Índice de Falta de Resiliencia con un puntaje de **0.480**. El puntaje y clasificación de San Miguel se deben a su Vulnerabilidad Moderada, y a su alta Capacidad de Afrontamiento. El Departamento ocupa el puesto número 6 en Vulnerabilidad y el 3^{er}o en Capacidad de Afrontamiento.

Las tres áreas temáticas con los puntajes relativamente más débiles para San Miguel son: **Gobernanza**, **Limitaciones Económicas** y **Desigualdad de Género**.

Tabla 1. Puntajes del Índice de Falta de Resiliencia y de los componentes para San Miguel

Índice	San Miguel	
	Puntaje	Clasificación
Falta de Resiliencia	0.480	11
Componentes		
Vulnerabilidad	0.527	6
Capacidad de Afrontamiento	0.566	3

San Miguel: Capacidad de Afrontamiento

La Capacidad de Afrontamiento de San Miguel ocupa el puesto **3** de **14** con un puntaje de **0.566**. Las áreas temáticas con los puntajes relativamente más débiles son la **Capacidad Económica** y la **Gobernanza**. Estas dos áreas temáticas parecen limitar la Capacidad de Afrontamiento de este Departamento.

Tabla 2: Sub-componentes de la Capacidad de Afrontamiento para San Miguel

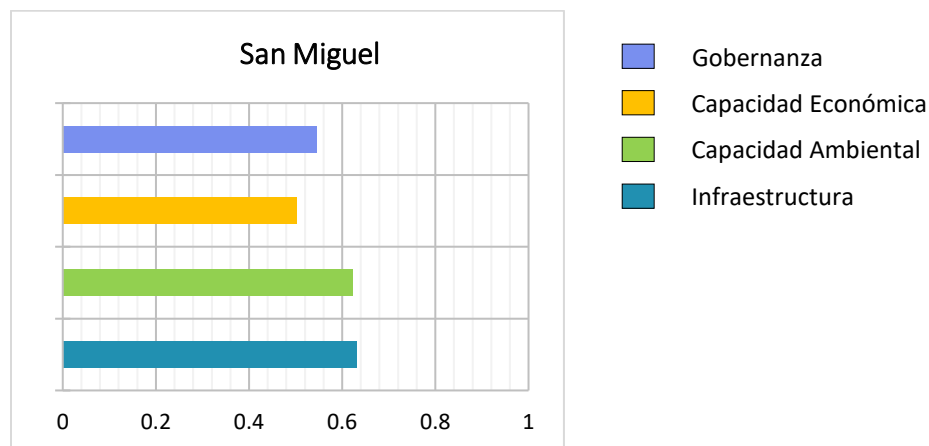


Tabla 3 Puntajes del Índice de Capacidad de Afrontamiento, de los sub-componentes y sub-índices para San Miguel

Índice	San Miguel	
	Puntaje	Clasificación
Capacidad de Afrontamiento	0.566	3
Sub-componentes		
Gobernanza	0.545	6
Capacidad Económica	0.502	4
Capacidad Ambiental	0.622	3
Infraestructura	0.632	3
Sub-Índices de Infraestructura		
Atención en Salud	0.887	2
Transporte	0.528	8
Comunicaciones	0.481	7

San Miguel: Vulnerabilidad

San Miguel ocupa el puesto **6** de **14** en el Índice de Vulnerabilidad con un puntaje de **0.527**. La Vulnerabilidad en San Miguel está fuertemente influenciada por las **Limitaciones Económicas**, **Desigualdad de Género**, y la **Vulnerabilidad al Acceso a Información**.

Tabla 4. Puntajes del Índice de Vulnerabilidad y del índice de los sub-componentes para San Miguel

Índice	San Miguel	
	Puntaje	Clasificación
Vulnerabilidad	0.527	6
Sub-Componentes		
Limitaciones Económicas	0.643	2
Vulnerabilidad al Acceso a la Información	0.555	8
Situación de Salud Vulnerable	0.479	9
Vulnerabilidad de Agua Limpia	0.529	5
Presiones Demográficas	0.484	8
Estrés Ambiental	0.438	11
Desigualdad de Género	0.559	6

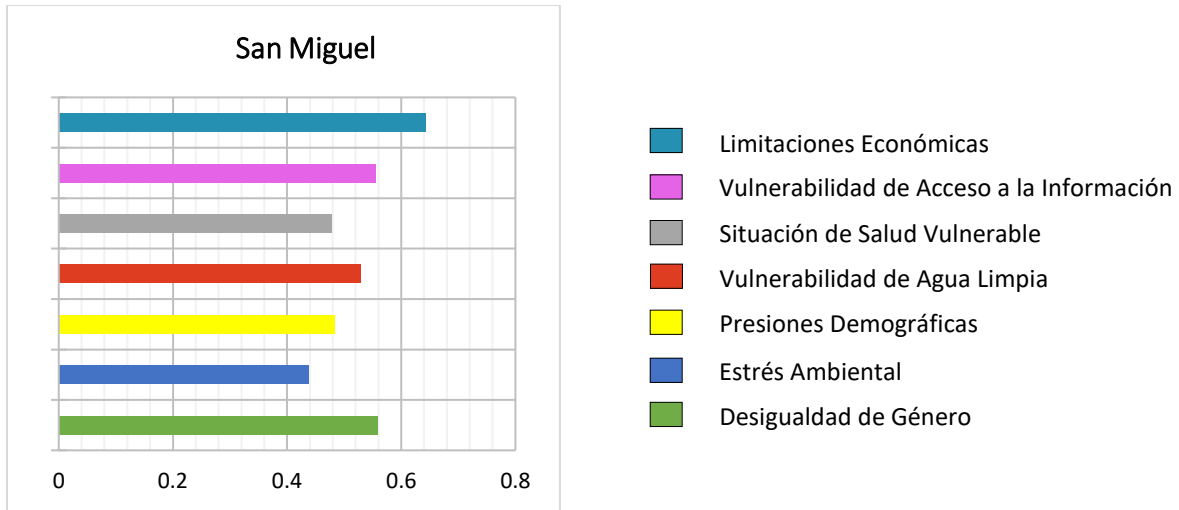


Figura 1: Sub-componentes de Vulnerabilidad para San Miguel

San Miguel: Exposición a Riesgos Múltiples

San Miguel ocupa el puesto número 4 de 14 en el Índice de Exposición a Riesgos Múltiples con un puntaje de **0.649**. Una proporción considerable de la población está expuesta a la **actividad sísmica, deslizamientos de tierra y a cenizas volcánicas**. Una pequeña proporción de los habitantes de San Miguel están expuestos también a inundaciones.

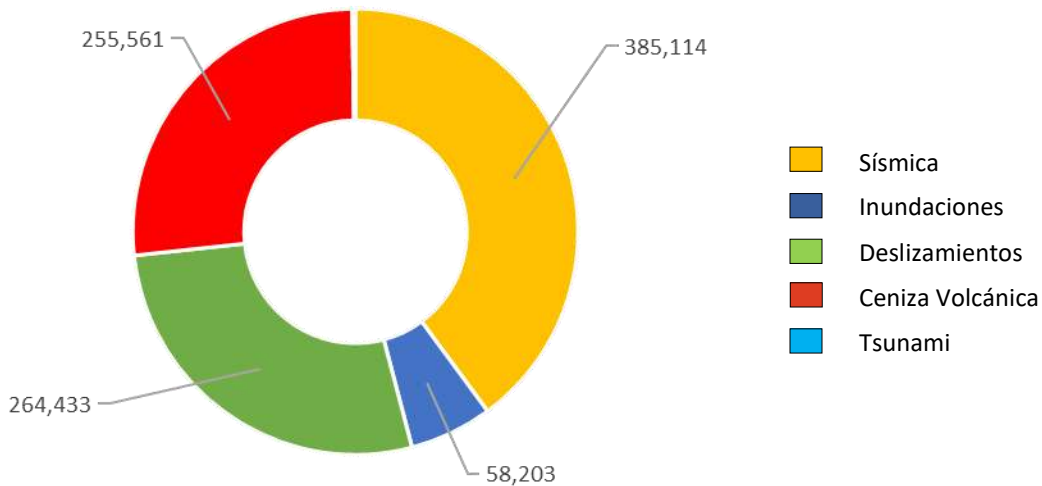


Figura 2 : Exposición Primaria de la población por tipo de riesgo para San Miguel

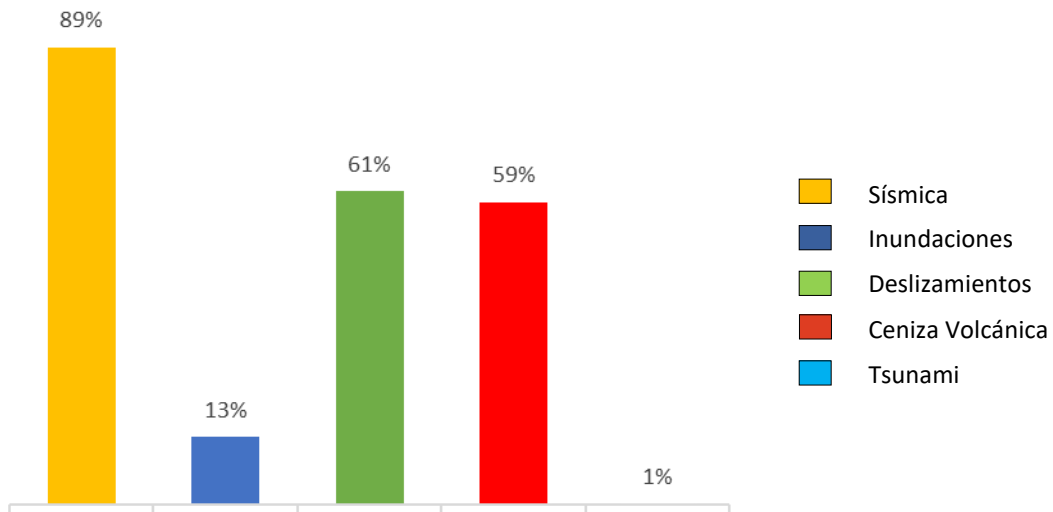


Figura 3: Porcentaje de exposición de la población a cada tipo de riesgo en San Miguel

Tabla 5. Puntajes del Índice de Exposición a Riesgos Múltiples, de los Índices de Exposición Primaria y Relativa para San Miguel

Índice	San Miguel	
	Puntaje	Clasificación
Exposición a Riesgos Múltiples	0.649	4
Sub-Componentes		
Exposición Primaria	0.591	3
Exposición Relativa	0.708	2