

EL SALVADOR

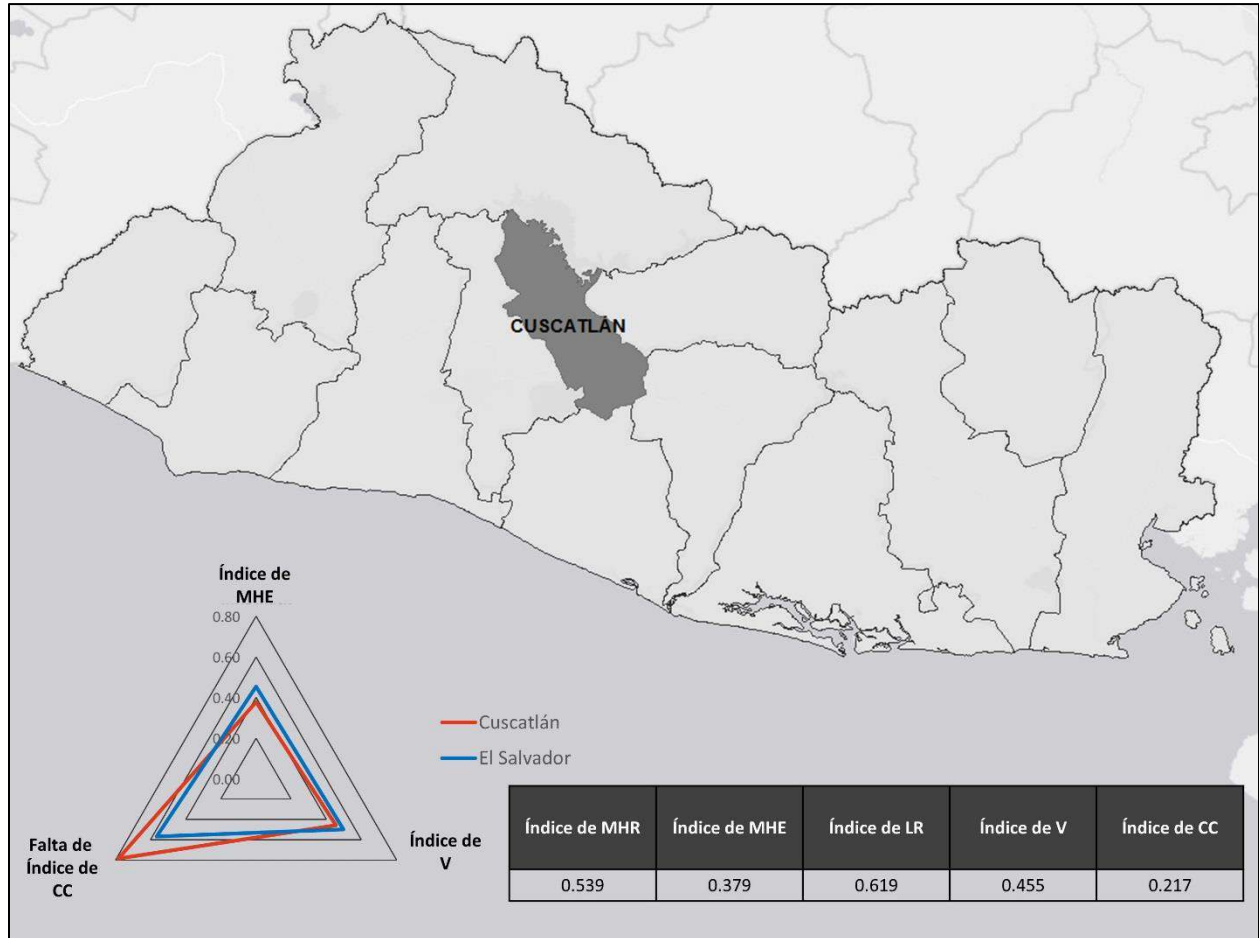


EVALUACIÓN NACIONAL DE REFERENCIA PARA LA PREPARACIÓN
EN CASO DE DESASTRES

PERFIL DE DEPARTAMENTO – CUSCATLÁN

Cuscatlán: Riesgo

Cuscatlán está ubicado en el 5º puesto de 14 en el Índice de Riesgos Múltiples con un puntaje de **0.539**. El puntaje y calificación de Cuscatlán se ven impulsados principalmente por una muy baja Capacidad de Afrontamiento. El departamento califica en el puesto número 10 en Exposición a Riesgos Múltiples y en el 11 en Vulnerabilidad, y 13 en Capacidad de Afrontamiento.



Falta de Resiliencia: Cuscatlán

Cuscatlán está ubicado en el puesto **4 de 14** en el Índice de Falta de Resiliencia con un puntaje de **0.619**. El puntaje y calificación de Cuscatlán se deben a su muy baja Capacidad de Afrontamiento. El departamento está en el puesto **11** en Vulnerabilidad y **13** en Capacidad de Afrontamiento.

Las tres áreas temáticas con los puntajes relativamente más débiles en el Departamento de Cuscatlán son: **Gobernanza, Capacidad Económica y Presiones Demográficas**.

Tabla 1. Puntajes del Índice de Falta de Resiliencia y de los Componentes para Cuscatlán

Índice	Cuscatlán	
	Puntaje	Clasificación
Falta de Resiliencia	0.619	4
Componentes		
Vulnerabilidad	0.455	11
Capacidad de Afrontamiento	0.217	13

Cuscatlán: Capacidad de Afrontamiento

La Capacidad de Afrontamiento de Cuscatlán obtuvo el puesto **13** de **14** con un puntaje de **0.217**. Aun cuando Cuscatlán exhibe puntajes bajos a lo largo de todos los sub-componentes de la Capacidad de Afrontamiento, las áreas temáticas con los puntajes relativamente más débiles son **Gobernanza** y **Capacidad Económica**. Estas debilidades parecen limitar la Capacidad de Afrontamiento en el departamento.

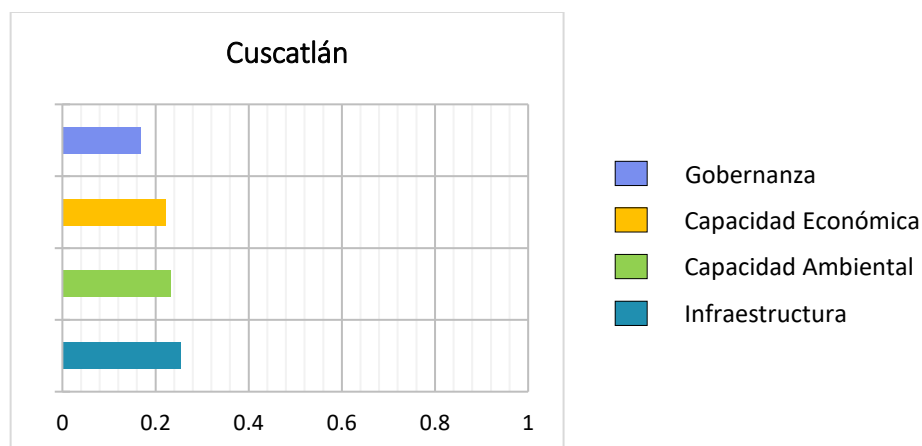


Figura 1. Componentes de la Capacidad de Afrontamiento para Cuscatlán

Tabla 2 Puntajes del Índice de Capacidad de Afrontamiento, los sub-componentes y los sub-índices para Cuscatlán

Índice	Cuscatlán	
	Puntaje	Clasificación
Capacidad de Afrontamiento	0.217	13
Sub-componentes		
Gobernanza	0.168	14
Capacidad Económica	0.223	12
Capacidad Ambiental	0.234	10
Infraestructura	0.255	11
Sub-Índices de Infraestructura		
Atención en Salud	0.082	11
Transporte	0.312	12
Comunicaciones	0.370	9

Cuscatlán: Vulnerabilidad

Cuscatlán clasificó en el puesto **11** de **14** en el Índice de Vulnerabilidad con un puntaje de **0.455**. Aun cuando la Vulnerabilidad en Cuscatlán es relativamente baja, el Índice está fuertemente influenciado por los puntajes de los sub-componentes de **Presiones Demográficas** y **Estrés Ambiental**.

Tabla 3. Puntajes del Índice de Vulnerabilidad y de los Índices y sub-componentes para Cuscatlán

Índice	Cuscatlán	
	Puntaje	Clasificación
Vulnerabilidad	0.455	11
Sub-Componentes		
Limitaciones Económicas	0.385	13
Vulnerabilidad al Acceso a Información	0.543	9
Situación de Salud Vulnerable	0.233	14
Vulnerabilidad de Agua Limpia	0.257	11
Presiones Demográficas	0.907	2
Estrés Ambiental	0.661	2
Desigualdad de Género	0.199	14

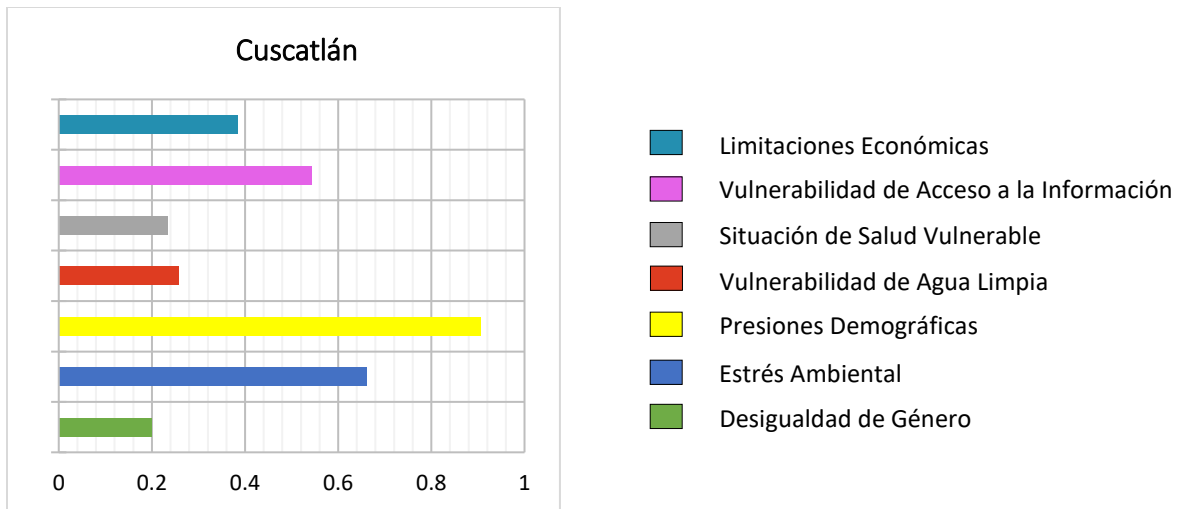


Figura 2: Sub-componentes de Vulnerabilidad para Cuscatlán

Cuscatlán: Exposición a Riesgos Múltiples

Cuscatlán clasificó en el puesto **10** de **14** en el Índice de Exposición a Riesgos Múltiples con un puntaje de **0.379**. Una alta proporción de la población está expuesta a **actividad sísmica** y a **deslizamientos de tierra**.

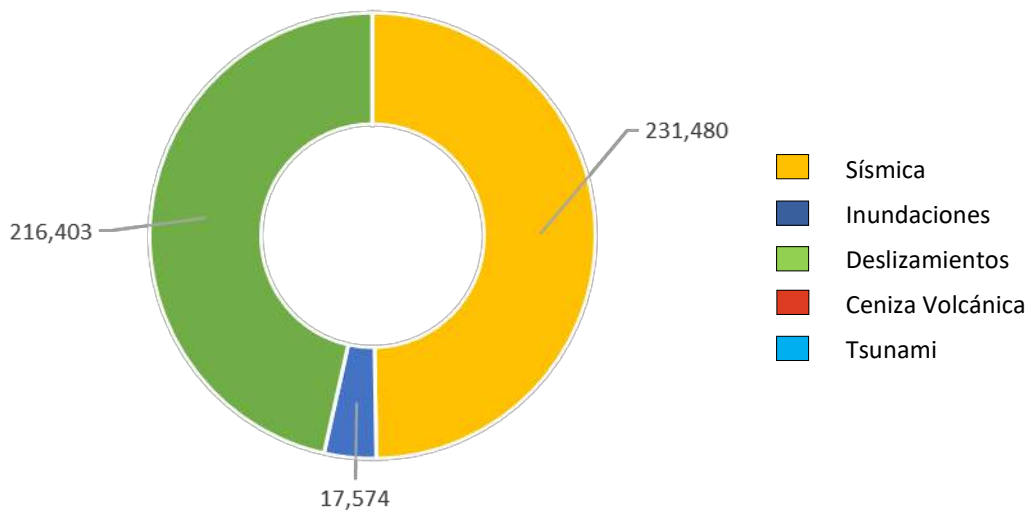


Figura 3: Exposición primaria por tipo de riesgo para Cuscatlán

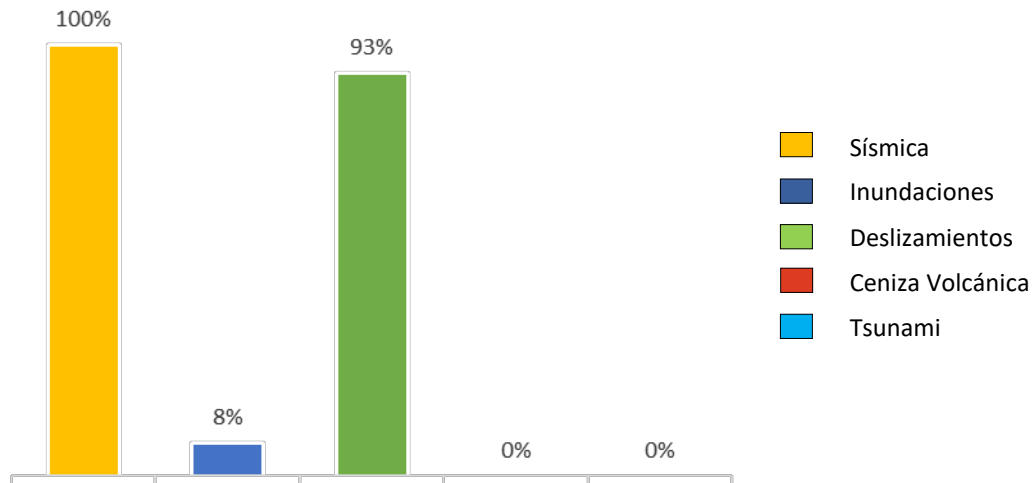


Figura 4: Porcentaje de Exposición de la población al tipo de riesgo de Cuscatlán

Tabla 4. Puntajes del Índice de Exposición a Riesgos Múltiples, del Índice de Exposición primaria y Relativa para Cuscatlán

Índice	Cuscatlán	
	Puntaje	Clasificación
Exposición a Riesgos Múltiples	0.379	10
Sub-Componentes		
Exposición primaria	0.187	10
Exposición Relativa	0.570	6