

# EL SALVADOR

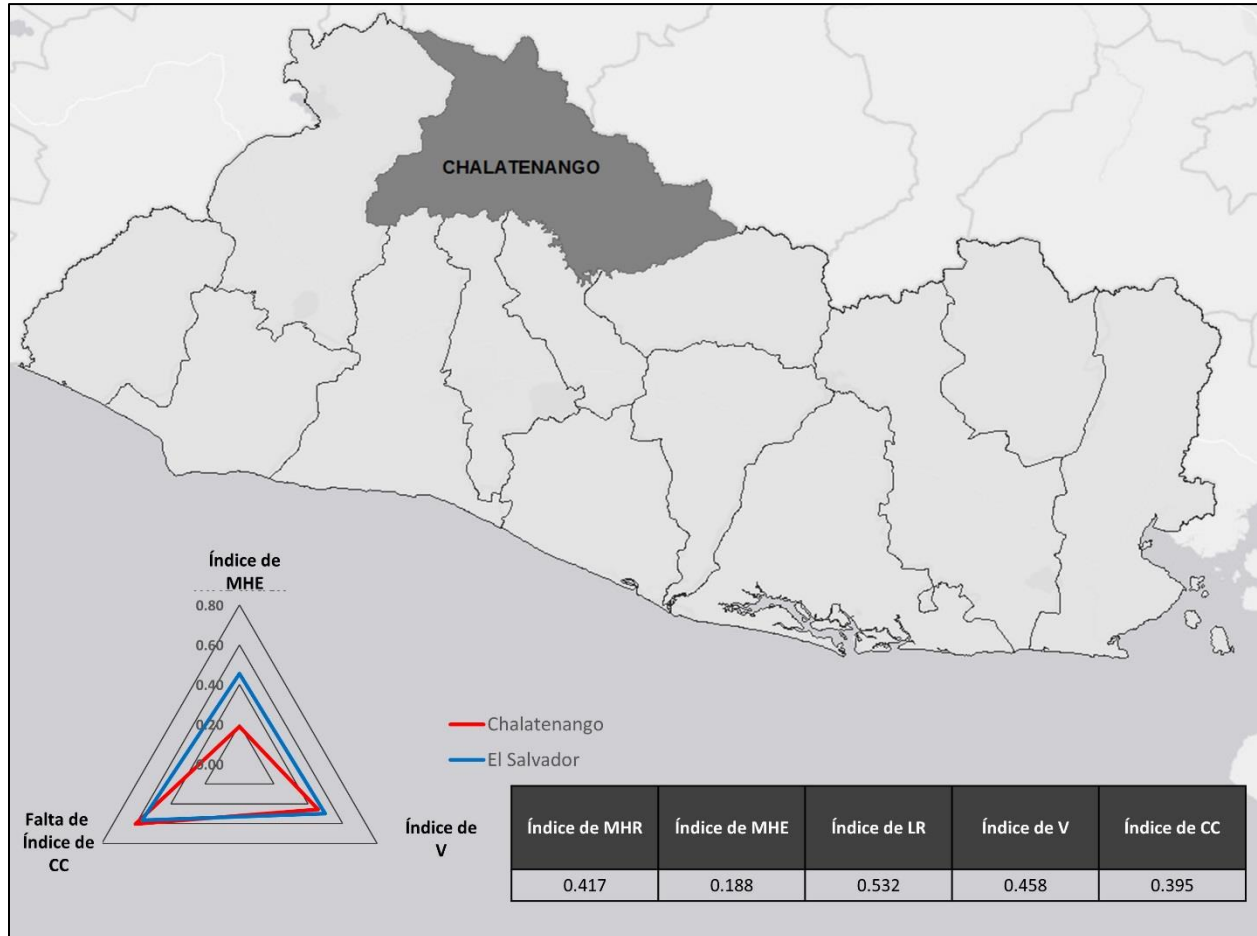


EVALUACIÓN NACIONAL DE REFERENCIA PARA LA PREPARACIÓN  
EN CASO DE DESASTRES

PERFIL DE DEPARTAMENTO – CHALATENANGO

## Chalatenango: Riesgo

Chalatenango ocupa el puesto **13** de **14** en el Índice de Riesgos Múltiples con un puntaje de **0.417**. Chalatenango posee una Exposición muy baja a Riesgos Múltiples, una baja Vulnerabilidad y una moderada Capacidad de Afrontamiento. El departamento ocupa el puesto 12 en Exposición a Riesgos Múltiples, 9º en Vulnerabilidad y el 8º en Capacidad de Afrontamiento.



## Chalatenango: Falta de Resiliencia

Chalatenango ocupa el puesto número **8** de **14** en el **Índice de Resiliencia** con un puntaje de **0.532**. El puntaje y clasificación de Chalatenango se deben a su baja Vulnerabilidad y moderada Capacidad de Afrontamiento. Chalatenango ostenta la 12<sup>ava</sup> exposición más alta a Riesgos Múltiples del país, la 9<sup>ena</sup> Vulnerabilidad más alta y la 8a Capacidad de Afrontamiento más alta.

Las tres áreas temáticas con los puntajes relativamente más débiles para el departamento de Chalatenango son: **Capacidad Ambiental**, **Desigualdad de Género**, y **Situación de Salud Vulnerable**.

Tabla 1. Puntajes del Índice de Falta de Resiliencia y de los Componentes de Chalatenango

Índice	Chalatenango	
	Puntaje	Clasificación
Falta de Resiliencia	0.532	8
<b>Componentes</b>		
Vulnerabilidad	0.458	9
Capacidad de Afrontamiento	0.395	8

## Chalatenango: Capacidad de Afrontamiento

La Capacidad de Afrontamiento de Chalatenango ocupa el puesto número **8** de **14** con un puntaje de **0.395**. Las áreas temáticas con los puntajes relativamente más débiles son **Capacidad Ambiental** e **Infraestructura (Transporte)**. Estas dos áreas temáticas parecen limitar la Capacidad de Afrontamiento de este departamento.

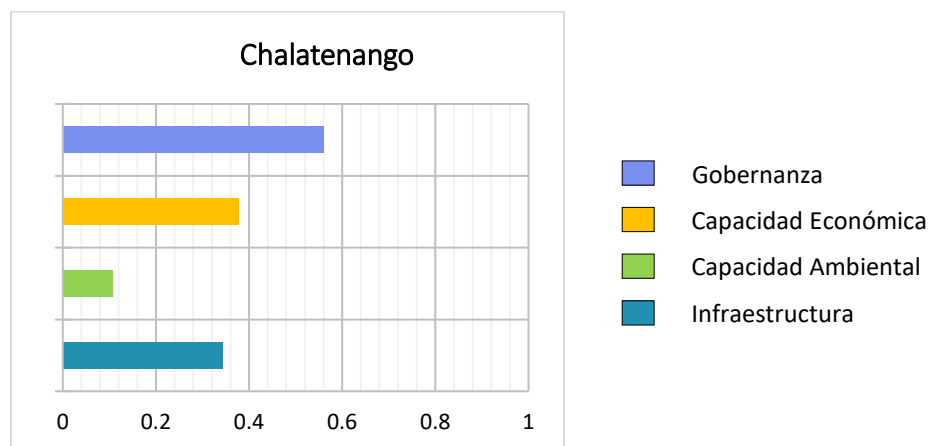


Figura 1: Sub-componentes de Capacidad de Afrontamiento de Chalatenango

Tabla 2 Puntajes del Índice de Capacidad de Afrontamiento, y del Índice de sub-componentes de Chalatenango

Índice	Chalatenango	
	Puntaje	Clasificación
Capacidad de Afrontamiento	0.395	8
<b>Sub-componentes</b>		
Gobernanza	0.561	4
Capacidad Económica	0.377	9
Capacidad Ambiental	0.107	11
Infraestructura	0.344	9
<b>Sub-índices de Infraestructura</b>		
Atención de Salud	0.581	5
Transporte	0.000	14
Comunicaciones	0.451	8

### Chalatenango: Vulnerabilidad

Chalatenango clasificó en el puesto número **9** de **14** en el Índice de Vulnerabilidad con un puntaje de **0.458**. A pesar de la baja clasificación, la Vulnerabilidad en Chalatenango se encuentra fuertemente influenciada por puntajes altos en los sub-componentes de **Desigualdad de Género, Situación de Salud Vulnerable, y Limitaciones Económicas**.

Tabla 3. Puntajes del Índice de Vulnerabilidad e Índice de sub-componentes de Chalatenango

Índice	Chalatenango	
	Puntaje	Clasificación
Vulnerabilidad	0.458	9
<b>Sub-Componentes</b>		
Limitaciones Económicas	0.566	6
Vulnerabilidad de Acceso a la Información	0.471	11
Situación de Salud Vulnerable	0.609	3
Vulnerabilidad de Agua Limpia	0.212	12
Presiones Demográficas	0.000	14
Estrés Ambiental	0.544	5
Desigualdad de Género	0.806	1

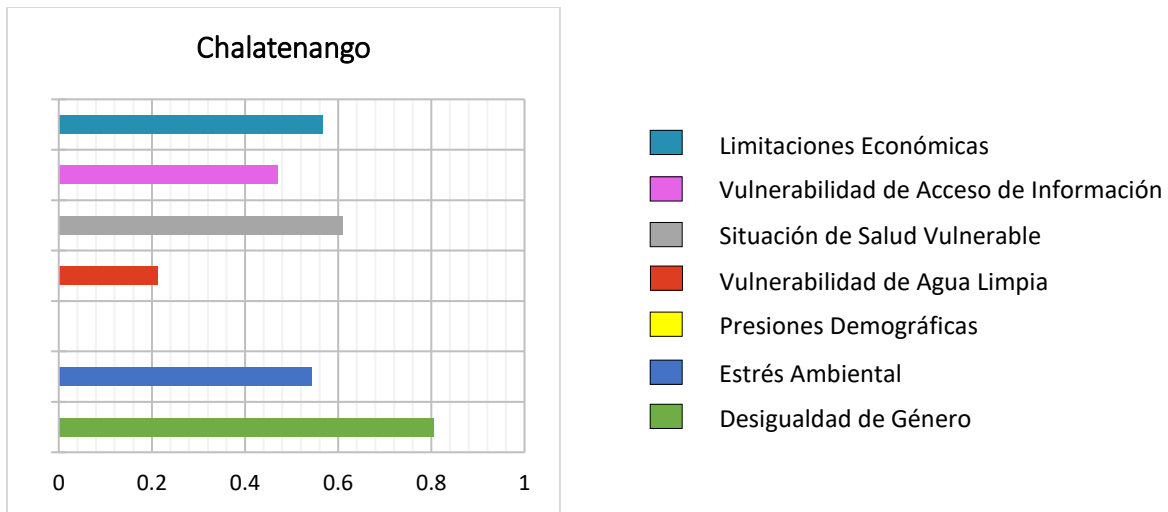


Figura 2: Sub-componentes de Vulnerabilidad de Chalatenango

### Chalatenango: Exposición a Riesgos Múltiples

Chalatenango ocupa el puesto número **12** de **14** en el Índice de Exposición a Riesgos Múltiples con un puntaje de **0.188**. A pesar de esta clasificación baja, una proporción considerable de la población de Chalatenango se ve expuesta a **deslizamientos de tierra, actividad sísmica e inundaciones**.

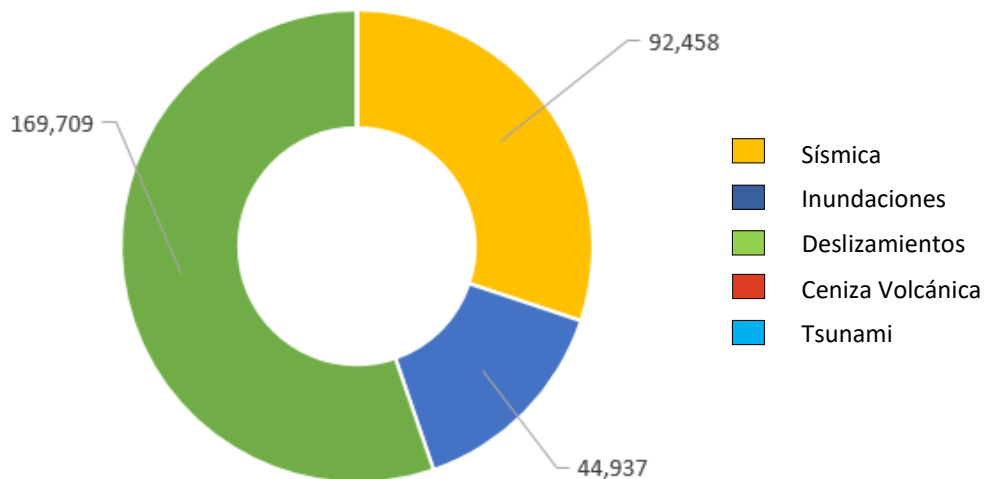


Figura 3: Exposición de la población primaria por tipo de riesgo de Chalatenango

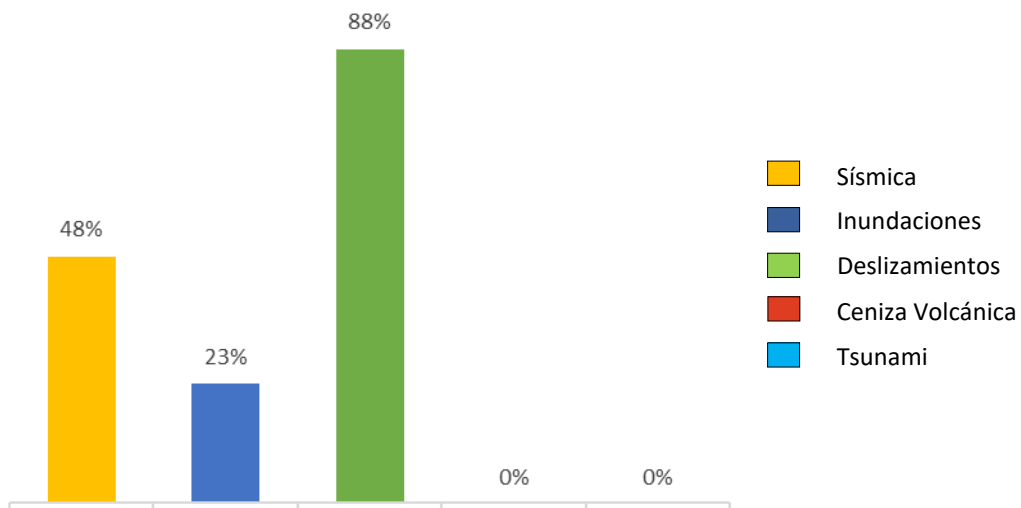


Figura 4: Porcentaje de la población de Chalatenango expuesta por tipo de riesgo

Tabla 4. Puntajes del Índice de Riesgos Múltiples e Índice de Exposición Primaria y Relativa de Chalatenango

Índice	Chalatenango	
	Puntaje	Clasificación
Exposición a Riesgos Múltiples	0.188	12
<b>Sub-Componentes</b>		
Exposición Primaria	0.074	11
Exposición Relativa	0.301	13